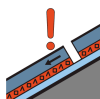
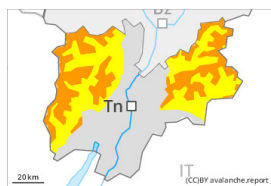




Grad de perih 3 - Mercat



Tendència: Diminucion deth perih de lauegi
enDissabte 09 03 2024



Coches fèbles
persistentes



Estabilitat deth celh de nhèu: **prabe**

Frecuència: **Quauqui**

Mesura de lauet: **Gran**



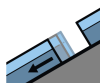
Plaques de
vent



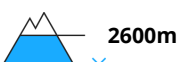
Estabilitat deth celh de nhèu: **prabe**

Frecuència: **Quauqui**

Mesura de lauet: **Mejan**



Esguitlament
de nhèu



Estabilitat deth celh de nhèu: **molt prabe**

Frecuència: **Pògui**

Mesura de lauet: **Mejan**

Eth problèma de coches febles persistentes ei era hònt principau de perih, sustot per dessus des 2400 m aproximativament. Atencion ath problèma de nhèu ventada vielha. Eth problèma d'esguitlaments basaus requerís atencion.

Es coches febles ena part superior deth mantèth de nhèu pòden desencadenar-se ath pas d'un solet montanhaire. Endrets perilhosi se tròben sustot enes pales ombrères arribentes per dessus des 2400 m aproximativament. Especiaument desfavorables son es endrets a on era gibra de superfícia a demorat caperada de nhèu. Es lauegi pòden arténher midas granas de manèra isolada. S'arrecomane ua eleccion suenhada der itinerari.

Damb eth vent damb bohades fòrtes deth sud, se formaràn plaques de vent a viatges inestables.

Precaucion sustot enes pales ombrères fòrça arribentes, e tanben apròp de còths e crestes en altitud.

Aguesti endrets perilhosi aumentaràn damb era altitud.

Ath delà i a un perih latent de lauegi d'esguitlament basau, especiaument enes pales arribentes orientades a èst, sud e oèst per dejós des 2600 m aproximativament. Evitar es zònes damb henerècles d'esguitlament basau s'ei possible.

Celh de nhèu

Patrons de perih

pp.8: geladiua de superfícia caperada damb nhèu

pp.4: heired dessus de caud / caud dessus de heired

Sustot enes pales orientades a oèst, nòrd e èst, ena part superiora deth mantèth de nhèu vielha se tròben coches febles de cristalhs angulosi. Açò se da per dessus des 2400 m aproximativament. En quauqui



endrets era nhèu recenta arrepòse ath dessús de gibra de superfícia. Naues acumulacions de nhèu ventada repòsen ath dessús de coches trendes en altitud.

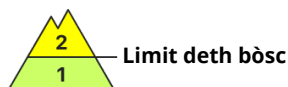
Eth heiredament nocturn serà fòrça limitat. Era superfícia deth mantèth de nhèu se regularà tà formar ua crosta portanta ene còtes nautes.

Tendència

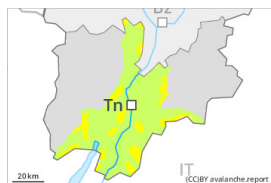
Locaument queirà un shinhau de nhèu. Eth perilh de lauegi demorarà invariable.



Grad de perilh 2 - Moderat



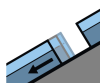
Limit deth bòsc



Plaques de vent



Limit deth bòsc

Estabilitat deth celh de nhèu: [praube](#)Frecuècia: [Quauqui](#)Mesura de lauet: [Mejan](#)

Esguitlament de nhèu

Estabilitat deth celh de nhèu: [praube](#)Frecuècia: [Pògui](#)Mesura de lauet: [Petit](#)

Eth problèma de nhèu ventada requerís atencion. Ath delà son probables lauegi d'esguitlament basau e purgues de nhèu umida.

Acumulacions de nhèu ventada pòden, de manèra isolada, èster desencadenades ath pas d'un unic montanhaire sustot en pales ombrères arribentes en còtes nautas. Es lauegi son aumens de mida petita. Enes pales arribentes son possibles lauegi d'esguitlament basau e purgues de nhèu umida aumens de mida petita.

Celh de nhèu

Es acumulacions de nhèu ventada son, de manèra isolada, inestables. Eth heiredament nocturn serà fòrça limitat. Era superfícia deth mantèth de nhèu s'atrendirà rapidament. En còtes baishes i a pòca nhèu.

Tendència

Locaument queirà un shinhau de nhèu. Eth perilh de lauegi demorarà invariable.