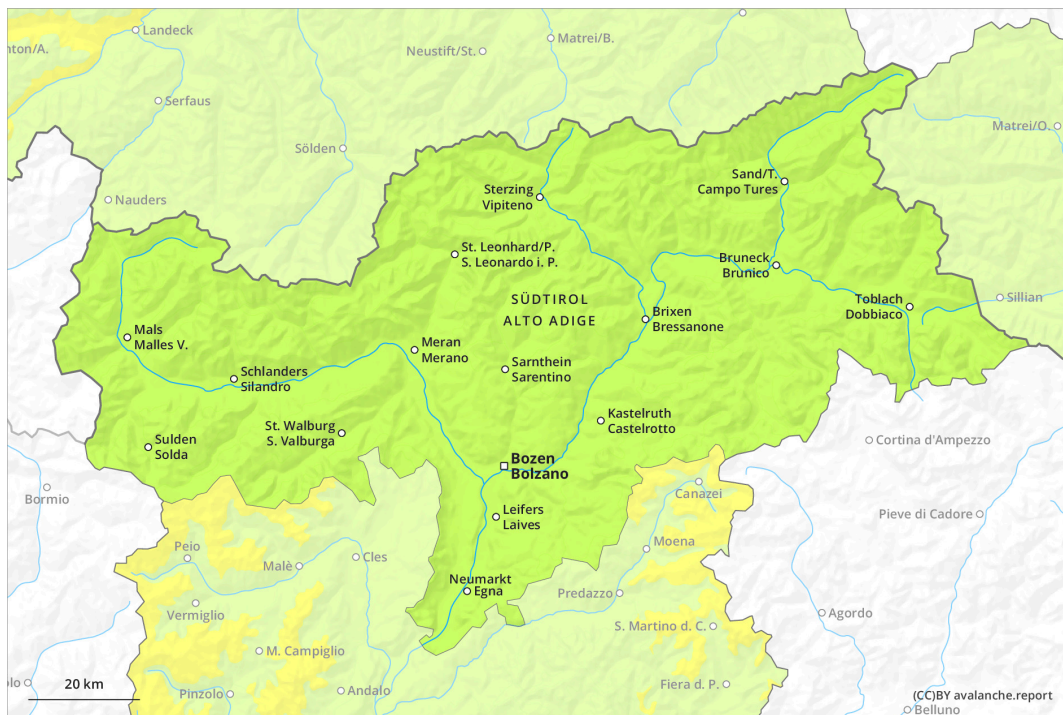
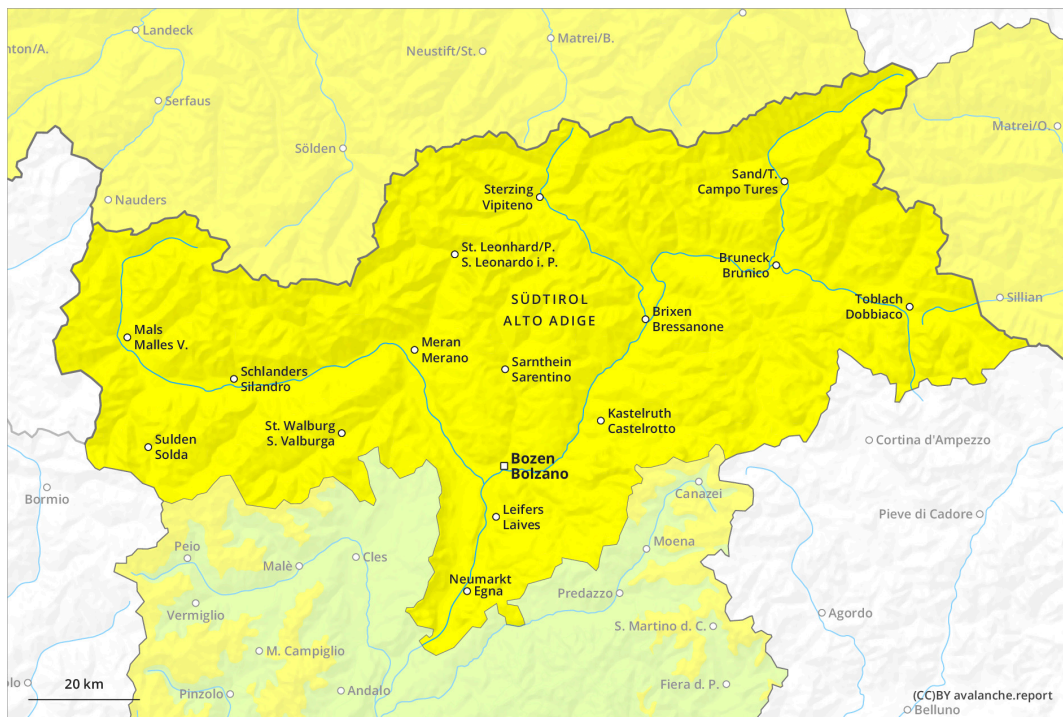




AM

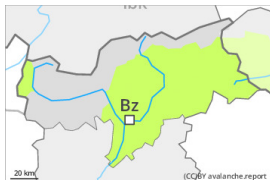


PM



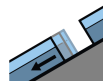
Grado de Peligro 2 - Limitado

AM:



Tendencia: peligro de aludes sin cambios →

en Jueves 21 03 2024



Deslizamientos



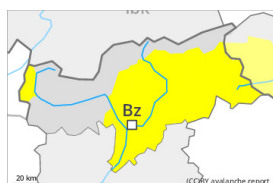
2600m

Estabilidad del manto de nieve: **muy pobre**

Frecuencia: **pocas**

Tamaño del alud: **mediano**

PM:



Tendencia: peligro de aludes sin cambios →

en Jueves 21 03 2024



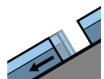
Nieve húmeda



Estabilidad del manto de nieve: **muy pobre**

Frecuencia: **algunas**

Tamaño del alud: **pequeño**



Deslizamientos



2600m

Estabilidad del manto de nieve: **muy pobre**

Frecuencia: **pocas**

Tamaño del alud: **mediano**

A consecuencia del aumento de la temperatura diurna y la radiación solar, progresivo aumento del peligro de aludes de nieve muy húmeda.

Después de una noche serena, por la mañana reinan condiciones más bien favorables.

Son posibles algunas avalanchas de deslizamiento basal, incluso de tamaño mediano. Esto se da en las laderas herbosas inclinadas por debajo de los 2600 m aproximadamente. Precaución en las zonas con grietas de deslizamiento basal.

Tarde:

Con el aumento de la temperatura diurna y la radiación solar, la probabilidad de desencadenamiento de aludes de nieve muy húmeda aumentará progresivamente sobre todo en las laderas solanas muy inclinadas. Son posibles purgas naturales de nieve sin cohesión. Especialmente en las laderas inclinadas y con poco espesor de nieve orientadas a oeste, son posibles de manera aislada avalanchas de placa muy húmeda de tamaño mediano por debajo de los 2400 m aproximadamente. Las excursiones de montaña, los descensos fuera pista y los accesos a los refugios deben acabar a tiempo.

Manto nivoso

Patrones de peligro

pp.10: escenario de primavera

pp.2: deslizamientos

Noche en muchas zonas serena. El tiempo será muy caluroso.

La superficie del manto de nieve se volverá a helar para formar una costra portante y se ablandará durante el día. Esto se da en las laderas solanas.

Por debajo de los 2200 m aproximadamente: El manto de nieve está completamente saturado de agua.



Por la tarde el sol y el calor causarán una pérdida de la resistencia en el interior del manto de nieve especialmente en las laderas solanas inclinadas.

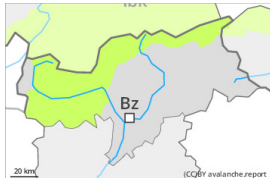
Tendencia

Caerá lluvia hasta por encima de los 2200 m en algunos sectores.

El peligro principal son las avalanchas de deslizamiento basal y avalanchas de nieve muy húmeda.

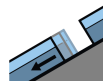
Grado de Peligro 2 - Limitado

AM:



Tendencia: **peligro de aludes sin cambios** →

en Jueves 21 03 2024



Deslizamientos



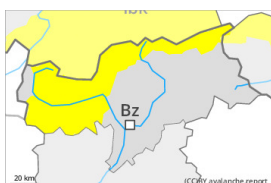
2600m

Estabilidad del manto de nieve: **muy pobre**

Frecuencia: **pocas**

Tamaño del alud: **mediano**

PM:



Tendencia: **peligro de aludes sin cambios** →

en Jueves 21 03 2024



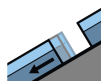
Nieve húmeda



Estabilidad del manto de nieve: **pobre**

Frecuencia: **algunas**

Tamaño del alud: **mediano**



Deslizamientos



2600m

Estabilidad del manto de nieve: **muy pobre**

Frecuencia: **pocas**

Tamaño del alud: **mediano**

A consecuencia del aumento de la temperatura diurna y la radiación solar, progresivo aumento del peligro de aludes de nieve muy húmeda.

Después de una noche serena, por la mañana reinan condiciones más bien favorables. Algunos lugares peligrosos por aludes de nieve seca se encuentran en las laderas umbrías extremadamente inclinadas por encima de los 2600 m aproximadamente. Son desfavorables especialmente las laderas cercanas a los cordales,. Atención al peligro de ser arrastrados por un alud sobre despeñaderos.

Además son posibles algunos aludes de deslizamiento basal. Esto se da en las laderas herbosas inclinadas por debajo de los 2600 m aproximadamente. Precaución en las zonas con grietas de deslizamiento basal.

Tarde:

Con el aumento de la temperatura diurna y la radiación solar, la probabilidad de desencadenamiento de aludes de nieve muy húmeda aumentará progresivamente sobre todo en las laderas solanas muy inclinadas. Son posibles purgas naturales de nieve sin cohesión. Especialmente en las laderas inclinadas y con poco espesor de nieve orientadas a oeste, son posibles de manera aislada avalanchas de placa muy húmeda de tamaño mediano por debajo de los 2400 m aproximadamente. Las excursiones de montaña, los descensos fuera pista y los accesos a los refugios deben acabar a tiempo.

Manto nivoso

Patrones de peligro

pp.10: escenario de primavera

pp.2: deslizamientos

Noche en muchas zonas serena. El tiempo será muy caluroso.

La superficie del manto de nieve se volverá a helar para formar una costra portante y se ablandará durante



el día. Esto se da en las laderas solanas.

Por debajo de los 2200 m aproximadamente: El manto de nieve está completamente saturado de agua.

Por la tarde el sol y el calor causarán una pérdida de la resistencia en el interior del manto de nieve especialmente en las laderas solanas inclinadas.

Las condiciones del tiempo han permitido el martes una substancial estabilización de las placas de viento. Estas no son ya inestables.

Tendencia

Caerá un poco de nieve sobre todo al norte. Caerá lluvia hasta por encima de los 2000 m.

El peligro principal son las avalanchas de deslizamiento basal y avalanchas de nieve muy húmeda.