



Vormittag



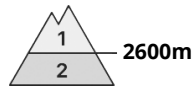
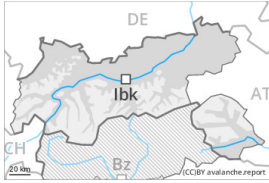
Nachmittag



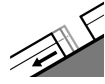


Gefahrenstufe 2 - Mäßig

AM:



Tendenz: Lawinengefahr bleibt gleich →
 am Samstag, den 23.03.2024



Gleitschnee



Schneedeckenstabilität: **sehr schlecht**

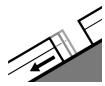
Gefahrenstellen: **wenige**

Lawinengröße: **groß**

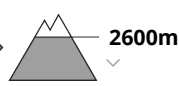
PM:



Tendenz: Lawinengefahr bleibt gleich →
 am Samstag, den 23.03.2024




Gleitschnee



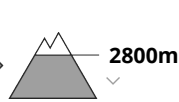
Schneedeckenstabilität: **sehr schlecht**

Gefahrenstellen: **wenige**

Lawinengröße: **groß**



Nassschnee



Schneedeckenstabilität: **schlecht**

Gefahrenstellen: **einige**

Lawinengröße: **mittel**

Die Lawinengefahr steigt im Tagesverlauf an. Es sind Nass- und Gleitschneelawinen möglich.

Mit der tageszeitlichen Erwärmung und der Sonneneinstrahlung steigt die Auslösebereitschaft von nassen Lawinen allmählich an.

Mit der Anfeuchtung sind zahlreiche Lockerschneelawinen zu erwarten, auch mittelgroße, besonders an sehr steilen Sonnenhängen in den Gebieten mit viel Neuschnee.

An sehr steilen Westhängen sind unterhalb von rund 2400 m einzelne mittlere nasse Schneebrettlawinen möglich. Dies vor allem am Nachmittag.

An steilen Grashängen sind weiterhin Gleitschneelawinen möglich, vereinzelt auch große. Zonen mit Gleitschneerissen sollten gemieden werden.

Die frischen Tribschneeansammlungen können vor allem an sehr steilen Schattenhängen oberhalb von rund 2600 m vereinzelt von einzelnen Wintersportlern ausgelöst werden. Lawinen sind meist nur klein. In den Hauptniederschlagsgebieten sind solche Gefahrenstellen etwas häufiger. Die Tribschneeansammlungen sind für Geübte gut erkennbar.

Schneedecke

Gefahrenmuster

gm.10: frühjahrssituation

gm.2: gleitschnee

Die nächtliche Abstrahlung war verbreitet recht gut. Die Altschneedecke ist unterhalb von rund 2400 m feucht. Sonne und Wärme führen im Tagesverlauf zu einer zunehmenden Durchnässung der Schneedecke. Dies vor allem an steilen Sonnenhängen.



Es fielen oberhalb von rund 2400 m 5 bis 15 cm Schnee, lokal auch mehr. Dies vor allem im Norden. Der Wind blies mäßig bis stark.

Die frischen Tribschneeansammlungen haben sich recht gut mit dem Altschnee verbunden. Sie sind meist klein und nur vereinzelt auslösbar.

Tendenz

Die Schneeoberfläche gefriert tragfähig. Rückgang der Gefahr von nassen Lawinen.

Ab dem Mittag fallen verbreitet 5 bis 15 cm Schnee. Der Wind bläst stark. Es entstehen meist kleine Tribschneeansammlungen.