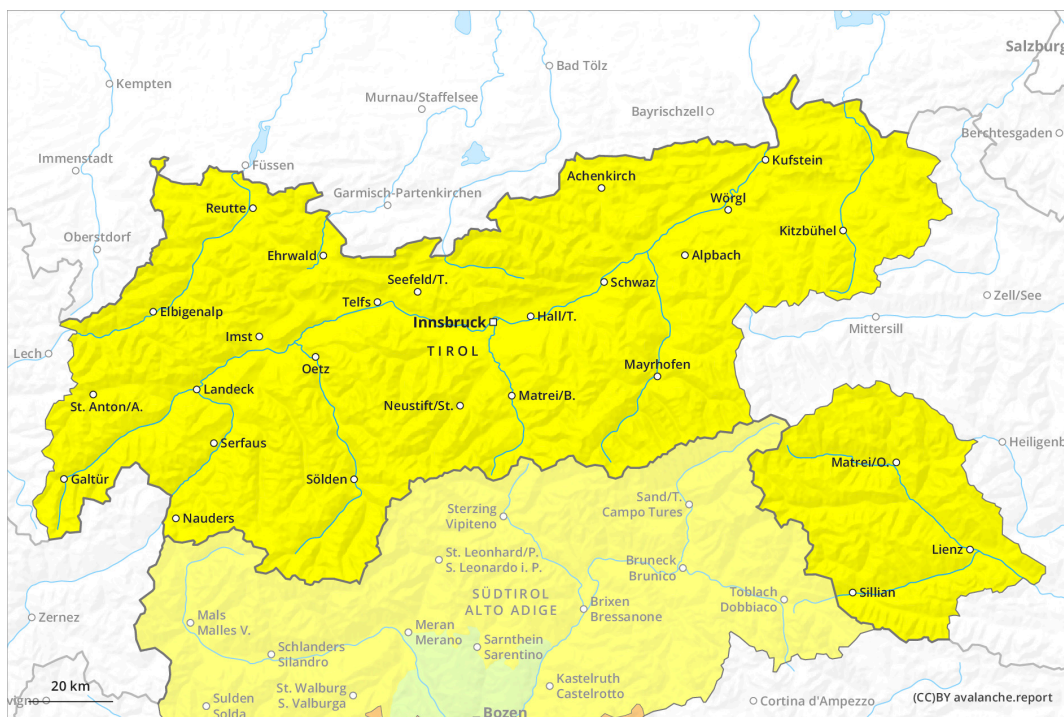
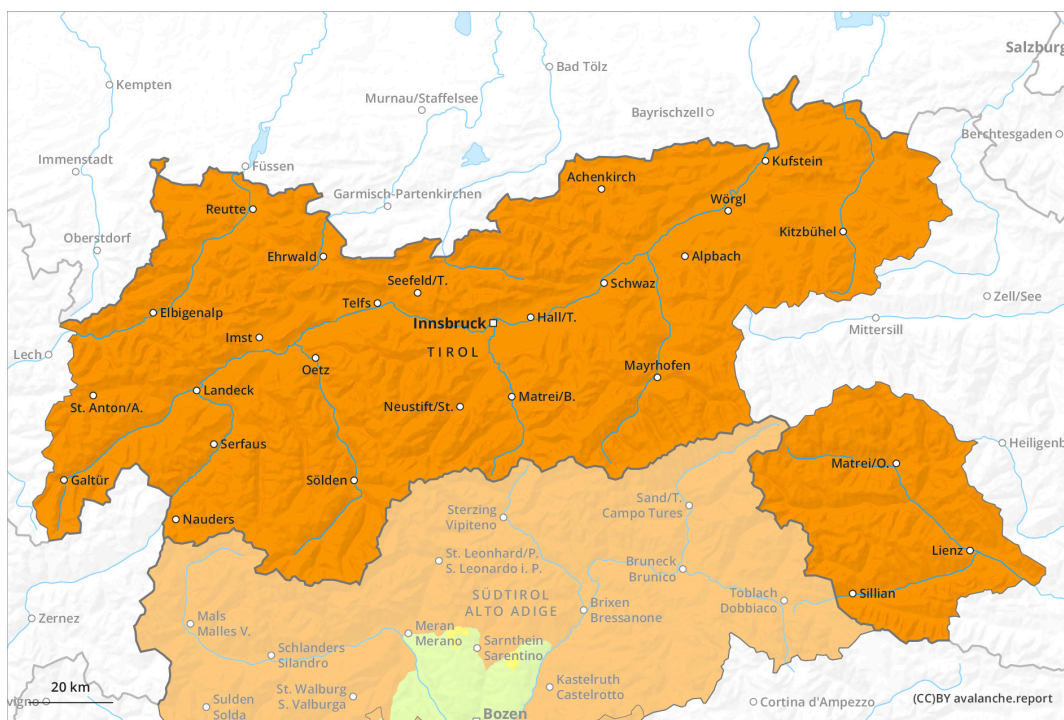




AM



PM

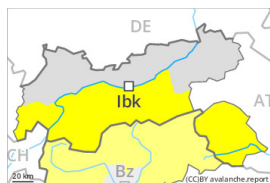




Grado de Peligro 3 - Notable

AM:**Tendencia: peligro de aludes sin cambios** →

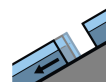
enLunes08 04 2024



Nieve húmeda



2200m

Estabilidad del manto de nieve: **muy pobre**Frecuencia: **pocas**Tamaño del alud: **mediano**

Deslizamientos



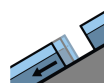
2600m

Estabilidad del manto de nieve: **muy pobre**Frecuencia: **algunas**Tamaño del alud: **mediano****PM:****Tendencia: peligro de aludes sin cambios** →

enLunes08 04 2024



Nieve húmeda

Estabilidad del manto de nieve: **muy pobre**Frecuencia: **algunas**Tamaño del alud: **grande**

Deslizamientos



2600m

Estabilidad del manto de nieve: **muy pobre**Frecuencia: **pocas**Tamaño del alud: **grande**

El tiempo será excepcionalmente caluroso. El peligro de aludes de nieve muy húmeda aumentará rápidamente durante el día.

Con la radiación y el calentamiento, la actividad de aludes de nieve muy húmeda naturales disminuirá rápidamente. Esto se da en las laderas inclinadas orientadas a este y oeste por debajo de los 2800 m aproximadamente, y en las laderas inclinadas orientadas a sur en todas las cotas, también en las laderas umbrías por debajo de los 2600 m aproximadamente. En parte los aludes de nieve muy húmeda pueden implicar el manto empapado y alcanzar un tamaño grande. En canales empinadas los aludes pueden en algunos casos alcanzar hasta zonas sin cobertura de nieve.

En las laderas herbosas inclinadas, son posibles cada vez más numerosas avalanchas de deslizamiento basal de tamaño mediano y, locamente, grande por debajo de los 2600 m aproximadamente. Evitar las zonas con grietas de deslizamiento basal.

Las excursiones de montaña y los accesos a los refugios de montaña deben comenzar y acabar a tiempo.

Manto nivoso

Patrones de peligro

pp.10: escenario de primavera

pp.2: deslizamientos



En una zona amplia noche serena. El tiempo será excepcionalmente caluroso. La superficie del manto de nieve se ha vuelto a helar formando una costra portante solo en cotas altas y se ablandará rápidamente. A partir de la tarde el sol y el calor causarán un extremo empapamiento del manto de nieve especialmente en las laderas muy inclinadas. Estas condiciones causarán un rápido debilitamiento del manto de nieve. En las zonas con una capa de nieve reducida, el manto nivoso se humedecerá más rápidamente y perderá su estabilidad de forma más inmediata.

Hay poca nieve en cotas bajas y medias.

Tendencia

El tiempo será excepcionalmente caluroso. Las condiciones meteorológicas estivales causarán en altitud un progresivo empapamiento del manto de nieve. El peligro de aludes de nieve muy húmeda y de deslizamiento basal permanecerá invariable.



Grado de Peligro 3 - Notable

AM:**Tendencia: peligro de aludes sin cambios** →

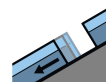
enLunes08 04 2024



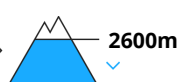
Nieve húmeda



2200m

Estabilidad del manto de nieve: **muy pobre**Frecuencia: **algunas**Tamaño del alud: **pequeño**

Deslizamientos



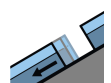
2600m

Estabilidad del manto de nieve: **muy pobre**Frecuencia: **algunas**Tamaño del alud: **mediano****PM:****Tendencia: peligro de aludes sin cambios** →

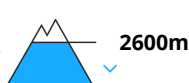
enLunes08 04 2024



Nieve húmeda

Estabilidad del manto de nieve: **muy pobre**Frecuencia: **algunas**Tamaño del alud: **mediano**

Deslizamientos



2600m

Estabilidad del manto de nieve: **muy pobre**Frecuencia: **algunas**Tamaño del alud: **grande**

El peligro de aludes de nieve muy húmeda aumentará durante el día.

Con la radiación y el calentamiento, la actividad de aludes de nieve muy húmeda naturales disminuirá rápidamente. Esto se da en las laderas inclinadas orientadas a este, sur y oeste, también en las laderas umbrías por debajo de los 2400 m aproximadamente. Los aludes de nieve muy húmeda pueden implicar el manto empapado y alcanzar un tamaño mediano. En canales empinadas los aludes pueden de manera aislada alcanzar hasta zonas sin cobertura de nieve.

En las laderas herbosas inclinadas, son posibles cada vez más numerosas avalanchas de deslizamiento basal de tamaño mediano y, locamente, grande por debajo de los 2600 m aproximadamente. Evitar las zonas con grietas de deslizamiento basal.

Las excursiones de montaña y los accesos a los refugios de montaña deben comenzar y acabar muy temprano.

Manto nivoso

Patrones de peligro

pp.10: escenario de primavera

pp.2: deslizamientos

El tiempo será excepcionalmente caluroso. La superficie del manto de nieve se volverá a helar para formar



una costra portante solo en cotas altas y se ablandará ya durante la mañana. A partir de la tarde el sol y el calor causarán un extremo empapamiento del manto de nieve especialmente en las laderas muy inclinadas. Estas condiciones causarán un rápido debilitamiento del manto de nieve. En las zonas con una capa de nieve reducida, el manto nivoso se humedecerá más rápidamente y perderá su estabilidad de forma más inmediata.

Hay poca nieve en cotas bajas y medias.

Tendencia

El tiempo será excepcionalmente caluroso. Las condiciones meteorológicas estivales causarán en altitud un progresivo empapamiento del manto de nieve. El peligro de aludes de nieve muy húmeda y de deslizamiento basal permanecerá invariable.