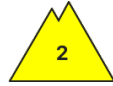
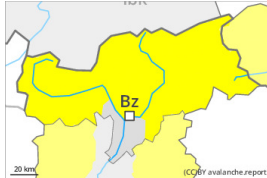


Gefahrenstufe 2 - Mäßig



Tendenz: Lawinengefahr bleibt gleich →

am Freitag, den 12.04.2024



Tribschnee



2200m

Schneedeckenstabilität: **schlecht**

Gefahrenstellen: **einige**

Lawinengröße: **mittel**



Nassschnee

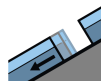


2800m

Schneedeckenstabilität: **sehr schlecht**

Gefahrenstellen: **einige**

Lawinengröße: **mittel**



Gleitschnee



2600m

Gefahrenstellen: **wenige**

Lawinengröße: **mittel**

Rückgang der Gefahr von trockenen Lawinen mit der Erwärmung.

Der Neuschnee und die meist kleinen Tribschneeanisammlungen können an sehr steilen Schattenhängen oberhalb von rund 2200 m teilweise noch ausgelöst werden. Lawinen können vereinzelt die durchnässte Schneedecke mitreißen und mittlere Größe erreichen. Dies vor allem an steilen Sonnenhängen unterhalb von rund 2800 m sowie an steilen Schattenhängen unterhalb von rund 2400 m.

Die spontane Aktivität von mittleren Lockerschneelawinen nimmt mit der Erwärmung und der Sonneneinstrahlung deutlich zu, besonders im extremen Steilgelände an allen Expositionen. Nebst der Verschüttungsgefahr sollte vor allem die Mitreiß- und Absturzgefahr beachtet werden.

An steilen Grashängen sind unterhalb von rund 2600 m vermehrt mittlere Gleitschneelawinen möglich. Dies vor allem an steilen, zuvor bereits schneefreien Grashängen unterhalb von rund 2600 m. Zonen mit Gleitschneerissen sollten gemieden werden.

Schneedecke

Gefahrenmuster

gm.2: gleitschnee

Es fielen verbreitet 10 bis 20 cm Schnee, lokal auch mehr. Es fiel im Vinschgau weniger Schnee als erwartet.

Nach klarer Nacht wird es sonnig und im Tagesverlauf sehr mild. Diese meteorologischen Bedingungen bewirken an steilen Schattenhängen eine deutliche Stabilisierung der oberflächennahen Schneeschichten. Steile Ost-, Süd- und Westhänge: Hier wird die Neuschneeaufgabe im Tagesverlauf komplett durchfeuchtet.

Die Altschneedecke ist nass. Dies vor allem an Sonnenhängen unterhalb von rund 2800 m sowie an Schattenhängen unterhalb von rund 2400 m.

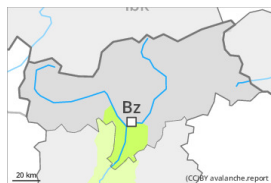


Tendenz

Anstieg der Gefahr von nassen Lawinen mit der Erwärmung.



Gefahrenstufe 1 - Gering



Tendenz: Lawinengefahr bleibt gleich →

am Freitag, den 12.04.2024

Es ist sehr warm. Die Gefahr von nassen Lawinen steigt im Tagesverlauf an.

Die Aktivität von nassen Lawinen nimmt mit der Erwärmung und der Sonneneinstrahlung allmählich zu. An steilen Grashängen sind meist kleine Gleitschneelawinen möglich.

Schneedecke

Gefahrenmuster

gm.10: frühjahrssituation

gm.2: gleitschnee

Am Mittwoch fiel lokal etwas Schnee. Die Schneeoberfläche gefriert kaum und ist schon am Morgen aufgeweicht.

Unterhalb von rund 1800 m liegt für Schneesport meist zu wenig Schnee.

Tendenz

Die Verhältnisse sind im Bezug auf die Lawinengefahr günstig.