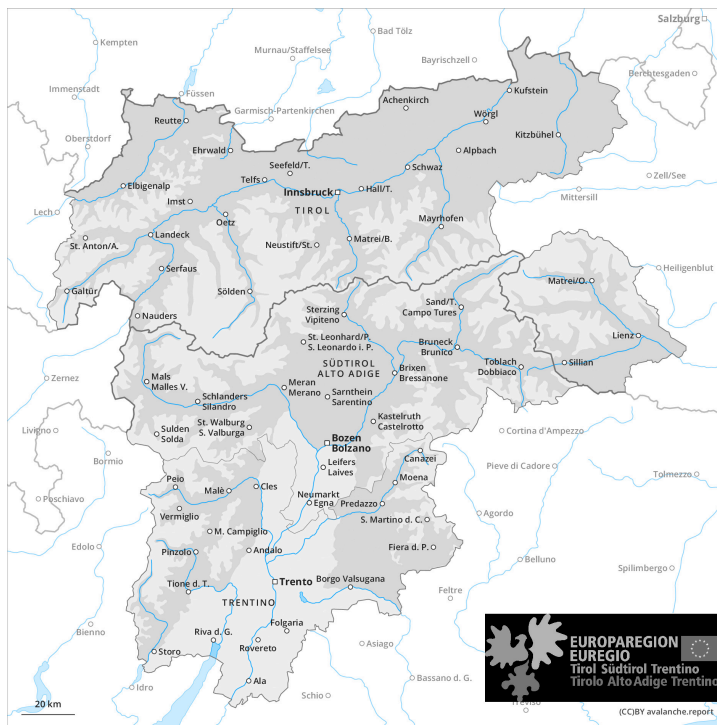
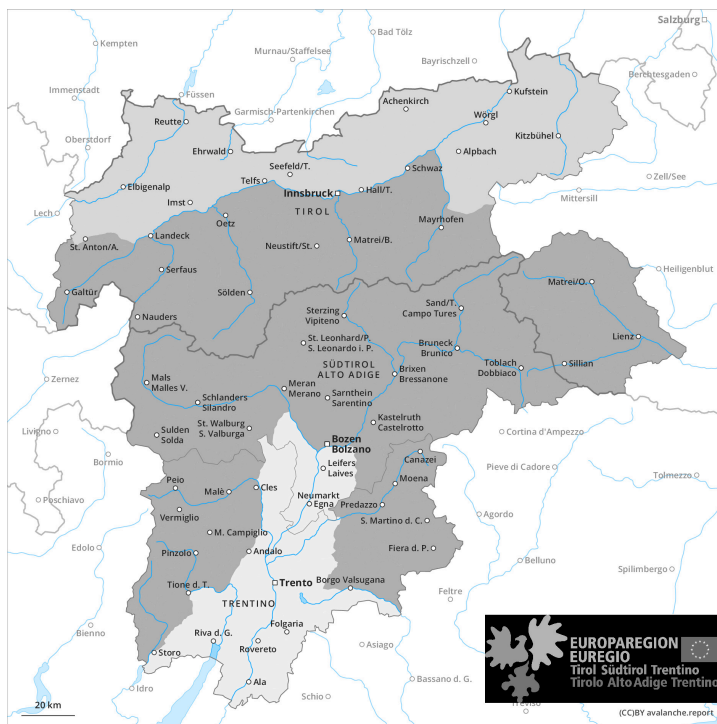




más temprano

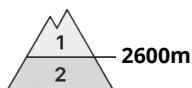


más tarde

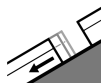


Grado de Peligro 3 - Notable

más temprano



Tendencia: peligro de aludes sin cambios →
 en Sábado 13 04 2024



Deslizamientos



2600m

Frecuencia: **algunas**

Tamaño del alud: **mediano**



Nieve húmeda



2600m

Estabilidad del manto de nieve: **muy pobre**

Frecuencia: **pocas**

Tamaño del alud: **mediano**

más tarde



Tendencia: peligro de aludes sin cambios →
 en Sábado 13 04 2024



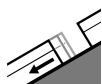
Nieve húmeda



Estabilidad del manto de nieve: **muy pobre**

Frecuencia: **algunas**

Tamaño del alud: **grande**



Deslizamientos



2600m

Frecuencia: **algunas**

Tamaño del alud: **grande**

Posterior subida de la temperatura: El peligro de aludes de nieve muy húmeda aumentará durante la madrugada.

Con la radiación y el calentamiento, la actividad de aludes de nieve muy húmeda naturales disminuirá rápidamente. Esto se da en las laderas inclinadas orientadas a este y oeste por debajo de los 2800 m aproximadamente, y en las laderas inclinadas orientadas a sur en todas las cotas, también en las laderas umbrías por debajo de los 2400 m aproximadamente. Los aludes de nieve muy húmeda pueden implicar el manto empapado y llegar localmente a tamaño grande. En canales empinadas los aludes pueden en algunos casos alcanzar hasta zonas sin cobertura de nieve.

En las laderas herbosas inclinadas, son posibles cada vez más numerosas avalanchas de deslizamiento basal de tamaño mediano y, locamente, grande por debajo de los 2600 m aproximadamente. Evitar las zonas con grietas de deslizamiento basal.

Las excursiones de montaña y los accesos a los refugios de montaña deben comenzar y acabar muy temprano.



Manto nivoso

Patrones de peligro

pp.10: escenario de primavera

pp.2: deslizamientos

El tiempo será excepcionalmente caluroso. La superficie del manto de nieve casi no se ha vuelto a helar y se ablandará ya durante la mañana. A partir de la tarde el sol y el calor causarán un extremo empapamiento del manto de nieve. Estas condiciones causarán un rápido debilitamiento del manto de nieve. En las zonas con una capa de nieve reducida, el manto nivoso se humedecerá más rápidamente y perderá su estabilidad de forma más inmediata.

Hay poca nieve en cotas bajas y medias.

Tendencia

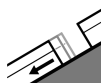
El tiempo será excepcionalmente caluroso. Las condiciones meteorológicas estivales causarán en altitud un progresivo empapamiento del manto de nieve. El peligro de aludes de nieve muy húmeda y de deslizamiento basal permanecerá invariable.

Grado de Peligro 3 - Notable

más temprano



Tendencia: peligro de aludes sin cambios →
 en Sábado 13 04 2024



Deslizamientos



2600m

Frecuencia: **algunas**

Tamaño del alud: **mediano**



Nieve húmeda



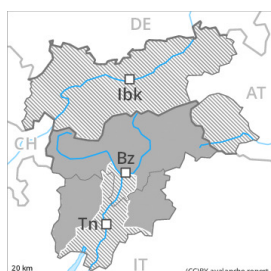
2400m

Estabilidad del manto de nieve: **muy pobre**

Frecuencia: **pocas**

Tamaño del alud: **mediano**

más tarde



Tendencia: peligro de aludes sin cambios →
 en Sábado 13 04 2024



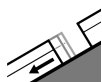
Nieve húmeda



Estabilidad del manto de nieve: **muy pobre**

Frecuencia: **algunas**

Tamaño del alud: **mediano**



Deslizamientos



Frecuencia: **algunas**

Tamaño del alud: **grande**

Clara subida de la temperatura: El peligro de aludes de nieve muy húmeda aumentará durante el día.

Con la radiación y el calentamiento, la actividad de aludes de nieve muy húmeda naturales disminuirá rápidamente. Esto se da en las laderas inclinadas orientadas a este y oeste por debajo de los 2800 m aproximadamente, y en las laderas inclinadas orientadas a sur en todas las cotas. Esto se da en las laderas umbrías por debajo de los 2600 m aproximadamente. Los aludes de nieve muy húmeda pueden implicar el manto empapado y, de manera aislada, alcanzar grandes dimensiones. En canales empinados los aludes pueden de manera aislada alcanzar hasta el fondo del valle.

Las placas de viento, en su mayoría de tamaño pequeño, de los últimos días pueden, de manera aislada, desencadenarse en laderas umbrías inclinadas en cotas altas y alta montaña.

En las laderas herbosas inclinadas, son posibles cada vez más numerosas avalanchas de deslizamiento basal de tamaño mediano y, locamente, grande por debajo de los 2600 m aproximadamente. Evitar las zonas con grietas de deslizamiento basal.



Las excursiones de montaña y los accesos a los refugios de montaña deben comenzar y acabar muy temprano.

Manto nivoso

Patrones de peligro

pp.10: escenario de primavera

pp.2: deslizamientos

El tiempo será muy caluroso. La superficie del manto de nieve se volverá a helar para formar una costra portante y se ablandará ya durante la mañana. A partir de la mañana el sol y el calor causarán un progresivo empapamiento del manto de nieve. Estas condiciones causarán un substancial debilitamiento del manto de nieve. En las zonas con una capa de nieve reducida, el manto nivoso se humedecerá más rápidamente y perderá su estabilidad de forma más inmediata.

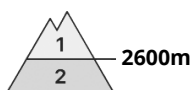
Hay poca nieve en cotas bajas y medias.

Tendencia

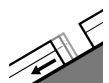
El tiempo será excepcionalmente caluroso. Las condiciones meteorológicas estivales causarán en altitud un rápido empapamiento del manto de nieve. El peligro de aludes de nieve muy húmeda y de deslizamiento basal aumentará rápidamente durante el día.

Grado de Peligro 2 - Limitado

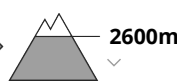
más temprano



Tendencia: peligro de aludes sin cambios →
 en Sábado 13 04 2024



Deslizamientos



Frecuencia: **algunas**

Tamaño del alud: **mediano**

más tarde



Tendencia: peligro de aludes sin cambios →
 en Sábado 13 04 2024



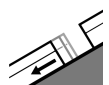
Nieve húmeda



Estabilidad del manto de nieve: **muy pobre**

Frecuencia: **pocas**

Tamaño del alud: **mediano**



Deslizamientos



Frecuencia: **algunas**

Tamaño del alud: **mediano**

Posterior subida de la temperatura: El peligro de aludes de nieve muy húmeda y de deslizamiento basal aumentará durante la madrugada.

Con la radiación y el calentamiento, la actividad de aludes de nieve muy húmeda naturales disminuirá rápidamente. Esto se da en las laderas inclinadas orientadas a este, sur y oeste. Esto se da en las laderas umbrías por debajo de los 2600 m aproximadamente.

Los aludes de nieve muy húmeda pueden implicar el manto empapado y alcanzar un tamaño mediano. En canales empinadas los aludes pueden de manera aislada alcanzar hasta zonas sin cobertura de nieve. En las laderas herbosas inclinadas, son posibles cada vez más numerosas avalanchas de deslizamiento basal de tamaño mediano y, locamente, grande por debajo de los 2600 m aproximadamente. Evitar las zonas con grietas de deslizamiento basal.

Las excursiones de montaña y los accesos a los refugios de montaña deben comenzar y acabar muy temprano.

Manto nivoso

Patrones de peligro

pp.10: escenario de primavera

pp.2: deslizamientos

El tiempo será excepcionalmente caluroso. La superficie del manto de nieve se ha vuelto a helar y ha formado una costra portante y se ablandará ya durante la mañana. A partir de la tarde el sol y el calor



causarán un extremo empapamiento del manto de nieve. Estas condiciones causarán un rápido debilitamiento del manto de nieve. En las zonas con una capa de nieve reducida, el manto nivoso se humedecerá más rápidamente y perderá su estabilidad de forma más inmediata.

Hay poca nieve en cotas bajas y medias.

Tendencia

El tiempo será excepcionalmente caluroso. Las condiciones meteorológicas estivales causarán en altitud un progresivo empapamiento del manto de nieve. El peligro de aludes de nieve muy húmeda y de deslizamiento basal permanecerá invariable.



Grado de Peligro 1 - Débil



Tendencia: peligro de aludes sin cambios →
en Sábado 13 04 2024

El tiempo será muy caluroso. El peligro de aludes de nieve muy húmeda aumentará durante el día.

Con la radiación y el calentamiento, la actividad de aludes de nieve muy húmeda disminuirá progresivamente. En las laderas herbosas inclinadas, son posibles avalanchas de deslizamiento basal como mínimo de tamaño pequeño.

Manto nivoso

Patrones de peligro

pp.10: escenario de primavera

pp.2: deslizamientos

El miércoles cayó un poco de nieve localmente. La superficie del manto de nieve se volverá a helar muy poco y ya se ablandará por la mañana.

Por debajo de los 1800 m aproximadamente en general no hay suficiente nieve para la práctica de los deportes de invierno.

Tendencia

Las condiciones son favorables en cuanto al peligro de avalanchas.