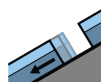


## Degré de danger 2 - Limité



**Tendance: danger d'avalanche constant** →

le Vendredi 19 04 2024



Avalanches de glissement  
(Avalanches de fond)



2600m

Frequency: **few**

Avalanche size: **large**



Wind slab



2200m

Snowpack stability: **poor**

Frequency: **few**

Avalanche size: **medium**

Neige glissante constituant le danger principal. Neige récemment soufflée à éviter.

Des avalanches de glissement de moyenne et rarement grande taille sont toujours possibles. Ceci sur les pentes raides herbeuses en dessous d'environ 2600 m. Les zones présentant des fissures de glissement doivent être évitées.

Les accumulations de neige soufflée fraîches peuvent être déclenchées de manière isolée par un seul amateur de sports d'hiver surtout sur les pentes très raides exposées au nord et à l'est au-dessus d'environ 2200 m. Les endroits dangereux se situent surtout à proximité des crêtes ainsi que dans les combes et couloirs. En altitude les endroits dangereux sont un peu plus fréquents. Des avalanches peuvent atteindre une taille moyenne.

En outre, de rares avalanches de neige meuble de petite à moyenne taille sont possibles. Ceci sur les pentes extrêmement raides, surtout lors d'éclaircies plus importantes.

### Manteau neigeux

**Modèles de danger**

md.2: neige glissante

md.6: froid, neige légère et vent

Depuis lundi il est tombé de 20 à 40 cm de neige. Le vent a soufflé modérément.

Des accumulations de neige soufflée en partie fragiles se sont formées avec la neige fraîche et le vent surtout à proximité des crêtes. Elles reposent sur des couches meubles sur les pentes exposées au nord et à l'est.

Le manteau neigeux est complètement détrempé, avec une surface constituée de neige meuble, qui repose sur une croûte. Ceci sur les pentes ensoleillées à toutes les altitudes comme sur les pentes à l'ombre en dessous d'environ 2600 m.



## Tendance

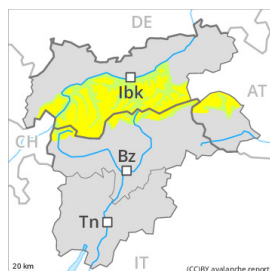
Neige glissante constituant le danger principal. Neige récemment soufflée à surveiller.

## Degré de danger 2 - Limité



Tendance: danger d'avalanche constant

leVendredi 19 04 2024



Wind slab



2400m

Snowpack stability: **poor**

Frequency: **few**

Avalanche size: **medium**



Avalanches de glissement (Avalanches de fond)



2600m

Frequency: **few**

Avalanche size: **medium**

Neige récemment soufflée à éviter. En outre, des avalanches de glissement isolées sont possibles.

Les accumulations de neige soufflée fraîches peuvent être déclenchées de manière isolée par un seul amateur de sports d'hiver surtout sur les pentes très raides exposées au nord et à l'est au-dessus d'environ 2400 m. Les endroits dangereux se situent surtout à proximité des crêtes ainsi que dans les combes et couloirs. Des avalanches peuvent atteindre une taille moyenne de manière isolée, surtout dans les régions concernées par les précipitations principales.

Des avalanches de glissement isolées de moyenne taille sont possibles. Ceci sur les pentes raides herbeuses en dessous d'environ 2600 m. Les zones présentant des fissures de glissement doivent être évitées.

En outre, des avalanches de neige meuble de petite taille sont possibles. Ceci sur les pentes extrêmement raides, surtout lors d'éclaircies plus importantes.

## Manteau neigeux

Modèles de danger

md.6: froid, neige légère et vent

md.2: neige glissante

Depuis lundi il est tombé de 10 à 20 cm de neige, localement plus. Le vent a soufflé modérément. Jeudi il tombera un peu de neige dans certaines régions.

Des accumulations de neige soufflée en général petites se sont formées avec la neige fraîche et le vent. Elles reposent sur des couches meubles sur les pentes exposées au nord et à l'est.

Le manteau neigeux est complètement détrempé, avec une surface constituée de neige meuble, qui repose sur une croûte. Ceci sur les pentes ensoleillées à toutes les altitudes comme sur les pentes à l'ombre en dessous d'environ 2600 m.



## Tendance

Les accumulations de neige soufflée sont encore de manière isolée fragiles. Des avalanches de glissement isolées sont possibles.

## Degré de danger 1 - Faible



**Tendance: danger d'avalanche constant** →

leVendredi 19 04 2024



Avalanches de  
glissement  
(Avalanches de  
fond)



**2600m** ↓

Frequency: **few**

Avalanche size: **medium**

### Neige glissante à surveiller.

Des avalanches de glissement isolées de moyenne taille sont possibles. Ceci surtout sur les pentes raides herbeuses en dessous d'environ 2600 m. Les zones présentant des fissures de glissement doivent être évitées.

Sur la croûte dure il existe en terrain raide un risque de chute.

### Manteau neigeux

**Modèles de danger**

md.2: neige glissante

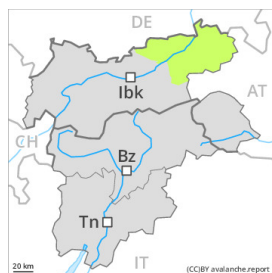
Il tombe localement un peu de neige. Le manteau neigeux est complètement détremé, avec une croûte porteuse à la surface. Ceci sur les pentes ensoleillées à toutes les altitudes comme sur les pentes à l'ombre en dessous d'environ 2600 m.

Surtout sous la limite de la forêt on ne trouve plus que peu de neige.

### Tendance

Danger d'avalanches toujours faible. Neige glissante à surveiller.

## Degré de danger 1 - Faible



**Tendance: danger d'avalanche constant** →

le Vendredi 19 04 2024

### Danger d'avalanches faible.

Des avalanches de glissement isolées de petite à moyenne taille sont possibles sur les pentes raides herbeuses. Les zones présentant des fissures de glissement doivent être évitées.

Les accumulations de neige soufflée petites sont pratiquement plus fragiles. Quelques endroits dangereux se situent surtout sur les pentes très raides exposées au nord et à l'est au-dessus d'environ 2400 m. En outre, des avalanches de neige meuble de petite taille sont possibles. Ceci sur les pentes extrêmement raides lors d'éclaircies plus importantes.

### Manteau neigeux

**Modèles de danger**

md.2: neige glissante

Mercredi il tombera de 5 à 15 cm de neige. Le vent souffle modérément.

Des accumulations de neige soufflée en général petites se forment avec la neige fraîche et le vent surtout à proximité des crêtes. Elles se déposeront sur des couches meubles sur les pentes exposées au nord et à l'est.

Le manteau neigeux est complètement détrempé, avec une surface constituée de neige meuble, qui repose sur une croûte de regel à peine porteuse.

### Tendance

Neige glissante constituant le danger principal.