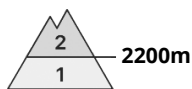
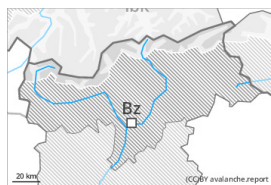




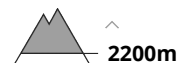
## Grado di pericolo 2 - Moderato



Tendenza: pericolo valanghe stabile →  
per Sabato il 20.04.2024



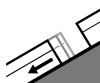
Lastrone da vento



Stabilità del manto nevoso: **scarsa**

Punti pericolosi: **pochi**

Dimensione valanga: **medie**



Valanghe di slittamento



Punti pericolosi: **pochi**

Dimensione valanga: **medie**

La neve ventata recente richiede attenzione. Inoltre sono possibili isolate valanghe per scivolamento di neve.

Gli accumuli di neve ventata di più recente formazione possono, a livello isolato, subire un distacco in seguito al passaggio di un singolo appassionato di sport invernali soprattutto sui pendii esposti da nord ovest a nord sino a est al di sopra dei 2200 m circa. In alta montagna questi punti pericolosi sono esposti in tutte le direzioni. I punti pericolosi si trovano soprattutto nelle zone in prossimità delle creste come pure nei canali e nelle conche. Le valanghe possono raggiungere dimensioni medie a livello isolato, principalmente nelle regioni più colpite dalle precipitazioni.

Con neve fresca e forte vento, a partire da mezzogiorno il numero e le dimensioni di questi punti pericolosi aumenteranno.

Sono possibili isolate valanghe per scivolamento di neve di medie dimensioni. Ciò sui pendii erbosi ripidi al di sotto dei 2600 m circa. Evitare le zone con rotture da scivolamento.

## Manto nevoso

Situazione tipo

st.6: neve a debole coesione e vento

st.2: neve da slittamento

Da lunedì sono caduti sino a 20 cm di neve, localmente anche di più. Nel corso della giornata: A livello locale cadranno da 10 a 20 cm di neve, localmente anche di più. Il vento sarà in parte forte.

Con neve fresca e vento si formeranno accumuli di neve ventata. Essi poggiano su strati soffici soprattutto sui pendii esposti da nord ovest a nord sino a est.

La neve vecchia è umida, con una superficie formata da neve a debole coesione che poggia su una crosta da rigelo portante. Ciò sui pendii soleggiati a tutte le altitudini, come pure sui pendii ombreggiati al di sotto dei 2600 m circa.



## Tendenza

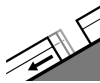
Con neve fresca e forte vento, leggero aumento del pericolo di valanghe asciutte. I nuovi accumuli di neve ventata sono in parte instabili. Sono possibili isolate valanghe per scivolamento di neve.

## Grado di pericolo 1 - Debole



Tendenza: **pericolo valanghe stabile** →

per Sabato il 20.04.2024



Valanghe di  
slittamento



2600m

Punti pericolosi: **pochi**

Dimensione valanga: **medie**

### La neve slittante richiede attenzione.

Sono possibili isolate valanghe per scivolamento di neve di medie dimensioni. Ciò soprattutto sui pendii erbosi ripidi al di sotto dei 2600 m circa. Evitare le zone con rotture da scivolamento.

Attenzione alla neve ventata recente, soprattutto sui pendii ombreggiati molto ripidi in alta montagna. Isolati punti pericolosi si trovano soprattutto nelle zone in prossimità delle creste come pure nei canali e nelle conche.

Sulla crosta dura sussiste un pericolo di caduta nelle zone ripide.

### Manto nevoso

Situazione tipo

st.2: neve da slittamento

A livello locale, cadrà un po' di neve. La neve vecchia è umida, con una crosta da rigelo portante in superficie. Ciò sui pendii soleggati a tutte le altitudini, come pure sui pendii ombreggiati al di sotto dei 2600 m circa.

Soprattutto al di sotto del limite del bosco è ancora presente poca neve.

### Tendenza

Ancora debole pericolo di valanghe. La neve slittante richiede attenzione.